

Gemeinderat 2020
Wahntag: 29.11.2020**Gemeinde:** KirchbergBFS-Nr. 412 Kreis Nr. 0

Zahl der Stimmberechtigten:

Männer 1'964 Frauen 2'172 Total 4'136 (81)

Zahl der Stimmenden (eingelangte Wahlzettel)	1'822	(82)
Davon briefliche Stimmabgaben	1'761	
Stimmbeteiligung	44.05%	
Zahl der leeren Wahlzettel	10	(83)
Zahl der ungültigen Wahlzettel	<u>52</u>	(84)
Es verbleiben als gültige Wahlzettel	<u>1'760</u>	(85)

Zahl der unveränderten Wahlzettel	717	(86)
Zahl der veränderten Wahlzettel mit Listenbezeichnung	750	(87)
Zahl der Wahlzettel ohne Listenbezeichnung	<u>293</u>	(88)
Total gleich Zahl der gültigen Wahlzettel	<u>1'760</u>	(85)

Gemeinderat 2020
Wahltag: 29.11.2020**Gemeinde:** KirchbergBFS-Nr. Kreis Nr.

412	0
-----	---

Bezeichnung der Liste	Zahl der Kandidaten-Stimmen	Zahl der Zusatz-Stimmen	Zahl der Partei-Stimmen
01 Schweizerische Volkspartei	2'289	187	2'476 (01)
02 Grünliberale Partei / Evangelische Volkspartei	930	87	1'017 (02)
03 Die Liberalen	2'681	186	2'867 (03)
04 Sozialdemokratische Partei	2'580	191	2'771 (04)
05 Bürgerlich-Demokratische Partei	1'208	90	1'298 (05)
Total	9'688	741	10'429 (96)
Zahl der einzelnen leeren Stimmen			131 (97)
Summe der Kandidaten-, Zusatz- und leeren Stimmen			10'560 (98)

Schlussprobe: Gesamtstimmenzahl: 10'560 geteilt durch Anzahl Mandate: 6 = Zahl der gültigen Wahlzettel: 1'760


Die Richtigkeit des vorstehenden Protokolls bezeugen:

Für den Wahlausschuss


Der Präsident/die Präsidentin:



Der Sekretär/die Sekretärin:



Ort/Datum:



Gemeinderat 2020
Wahltag: 29.11.2020

Gemeinde: Kirchberg


BFS-Nr.	Kreis Nr.
412	0

Zahl der Stimmenden (eingelangte Wahlzettel)	1'822
Zahl der leeren Wahlzettel	10
Zahl der ungültigen Wahlzettel	52
Zahl der gültigen Wahlzettel.....	1'760


Bezeichnung der Liste	Unveränderte Wahlzettel	Veränderte Wahlzettel	Total Wahlzettel	
01 Schweizerische Volkspartei	156	200	356	(01)
02 Grünliberale Partei / Evangelische Volkspartei	62	62	124	(02)
03 Die Liberalen	176	201	377	(03)
04 Sozialdemokratische Partei	256	167	423	(04)
05 Bürgerlich-Demokratische Partei	67	120	187	(05)
Wahlzettel ohne Listenbezeichnung		293	293	
Total gültige Wahlzettel	717	1'043	1'760	

Die Richtigkeit des vorstehenden Wahlzettel-Rapports bezeugen:

Der Präsident/die Präsidentin:



Der Sekretär/die Sekretärin:



Gemeinderat 2020
Wahltag: 29.11.2020**Wahlkreis:** KirchbergKreis Nr. **412****Einzellisten und Listenverbindungen****1. Verteilung**

Listen- gruppe	Bezeichnung der Liste / Listengruppe	Stimmzahl	Verteilzahl	Sitze
	01 Schweizerische Volkspartei	2'476	1490	1
	04 Sozialdemokratische Partei	2'771	1490	1
	05 Bürgerlich-Demokratische Partei	1'298	1490	0
10	Listen 02, 03	3'884	1490	2
Total		10'429		4

Wahlquotient: $10'429 : 7 = 1489.8571$, unmittelbar darüberliegende ganze Zahl = 1490.

Gemeinderat 2020
Wahltag: 29.11.2020**Wahlkreis:** KirchbergKreis Nr. **Einzellisten und Listenverbindungen****2. Verteilung**

Listen- gruppe	Bezeichnung der Liste / Listengruppe	Stimmzahl	Sitze + 1	Quotient
	01 Schweizerische Volkspartei	2'476	2	1238.000
	04 Sozialdemokratische Partei	2'771	2	1385.500
	05 Bürgerlich-Demokratische Partei	1'298	1	1298.000
10	Listen 02, 03	3'884	3	1294.667
Total		10'429		

Den höchsten Quotienten zeigt die Liste 04, die das erste Restmandat erhält.

Gemeinderat 2020
Wahltag: 29.11.2020**Wahlkreis:** KirchbergKreis Nr. **412****Einzellisten und Listenverbindungen****3. Verteilung**

Listen- gruppe	Bezeichnung der Liste / Listengruppe	Stimmzahl	Sitze + 1	Quotient
01	Schweizerische Volkspartei	2'476	2	1238.000
04	Sozialdemokratische Partei	2'771	3	923.667
05	Bürgerlich-Demokratische Partei	1'298	1	1298.000
10	Listen 02, 03	3'884	3	1294.667
Total		10'429		

Den höchsten Quotienten zeigt die Liste 05, die das Restmandat erhält.

Gemeinderat 2020
Wahltag: 29.11.2020**Wahlkreis:** KirchbergKreis Nr. **412****Listengruppe 10****1. Verteilung**

Listen- gruppe	Bezeichnung der Liste / Listengruppe	Stimmzahl	Verteilzahl	Sitze
02	Grünliberale Partei / Evangelische Volkspartei	1'017	1295	0
03	Die Liberalen	2'867	1295	2
Total		3'884		2

Wahlquotient: $3'884 : 3 = 1294.6667$, unmittelbar darüberliegende ganze Zahl = 1295.

Gemeinderat 2020
Wahltag: 29.11.2020**Wahlkreis:** KirchbergKreis Nr. **412****Rekapitulation**

Listen- gruppe	Bezeichnung der Liste / Listengruppe	Stimmzahl	Sitze
	01 Schweizerische Volkspartei	2'476	1
10	02 Grünliberale Partei / Evangelische Volkspartei	1'017	0
10	03 Die Liberalen	2'867	2
	04 Sozialdemokratische Partei	2'771	2
	05 Bürgerlich-Demokratische Partei	1'298	1
Total		10'429	6

Gemeinderat 2020
Wahltag: 29.11.2020**Wahlkreis:** KirchbergKreis Nr. **412****Liste:** 01 Schweizerische Volkspartei**Sitze:** 1**Name, Beruf und Wohnort des Kandidaten****Stimmzahl****gewählt sind:**

1. Oswald Käthi, Lehrerin Sekundarstufe I, Berufswahlcoach, 3422 Kirchberg 1'175

nicht gewählt sind:

1. Glanzmann Tania, Polizistin, Betriebliche Mentorin eidg. FA, 3400 Burgdorf 604
2. Baumann Jörg, Betriebsleiter, 3422 Kirchberg 510

Kandidatenstimmen, Total	2'289
Zusatzstimmen	187
Parteistimmen, Total	2'476

Gemeinderat 2020
Wahltag: 29.11.2020**Wahlkreis:** KirchbergKreis Nr. **412****Liste:** 02 Grünliberale Partei / Evangelische Volkspartei**Sitze:** 0**Name, Beruf und Wohnort des Kandidaten****Stimmzahl****nicht gewählt sind:**

1. Bremgartner Lucas, dipl. Informatikingenieur FH / MAS Information Security, 3422 Kirchberg	264
2. Näf-Gugger Karin, Pflegefachfrau / Familienfrau, 3422 Kirchberg	223
3. Di Stefano Alessandro, Student Volkswirtschaftslehre / Bankkaufmann, 3422 Kirchberg	163
4. Perren Roger, Hochbauzeichner / Informatikprojektleiter / Berufsbildner, 3422 Kirchberg	142
5. Aeberhard Alexandra, Psychologische Beraterin / Familienfrau, 3422 Kirchberg	138
<hr/>	
Kandidatenstimmen, Total	930
Zusatzstimmen	87
Parteistimmen, Total	1'017

Gemeinderat 2020 Wahltag: 29.11.2020

Wahlkreis: Kirchberg

Kreis Nr. **412**

Liste: 03 Die Liberalen

Sitze: 2

Name, Beruf und Wohnort des Kandidaten	Stimmzahl
gewählt sind:	
1. Schoder Daniel, dipl. Physiotherapeut, 3422 Kirchberg	1'194
2. Wyss Andreas, Unternehmer und Berater, 3422 Kirchberg	858
nicht gewählt sind:	
1. Elsaesser-Melcher Petra, Geschäftsführerin, 3422 Kirchberg	629
<hr/>	
Kandidatenstimmen, Total	2'681
Zusatzstimmen	186
Parteistimmen, Total	2'867

Gemeinderat 2020
Wahltag: 29.11.2020**Wahlkreis:** KirchbergKreis Nr. **412****Liste:** 04 Sozialdemokratische Partei**Sitze:** 2**Name, Beruf und Wohnort des Kandidaten****Stimmzahl****gewählt sind:**

- | | |
|--|-------|
| 1. Aeberhardt-Capelli Vanessa, Product Manager, 3422 Kirchberg | 1'129 |
| 2. Blaser Simona, Staatsanwaltsassistentin, 3422 Kirchberg | 775 |

nicht gewählt sind:

- | | |
|---|-----|
| 1. Hartmann Yvonne, Stv. Geschäftsführerin Tierkrematorium und Studentin (Philosophie, Politik, Wirtschaft), 3422 Kirchberg | 676 |
|---|-----|

Kandidatenstimmen, Total	2'580
Zusatzstimmen	191
Parteistimmen, Total	2'771

Gemeinderat 2020
Wahltag: 29.11.2020**Wahlkreis:** KirchbergKreis Nr. **412****Liste:** 05 Bürgerlich-Demokratische Partei**Sitze:** 1

Name, Beruf und Wohnort des Kandidaten	Stimmzahl
gewählt sind:	
1. Bütikofer Walter, Landwirt / Unternehmer, 3422 Kirchberg	601
nicht gewählt sind:	
1. Lippuner Bernhard, Drucktechnologe (HFP), 3422 Kirchberg	325
2. Glauser Andrea, dipl. Marketingleiterin, 3422 Kirchberg	282
<hr/>	
Kandidatenstimmen, Total	1'208
Zusatzstimmen	90
Parteistimmen, Total	1'298